



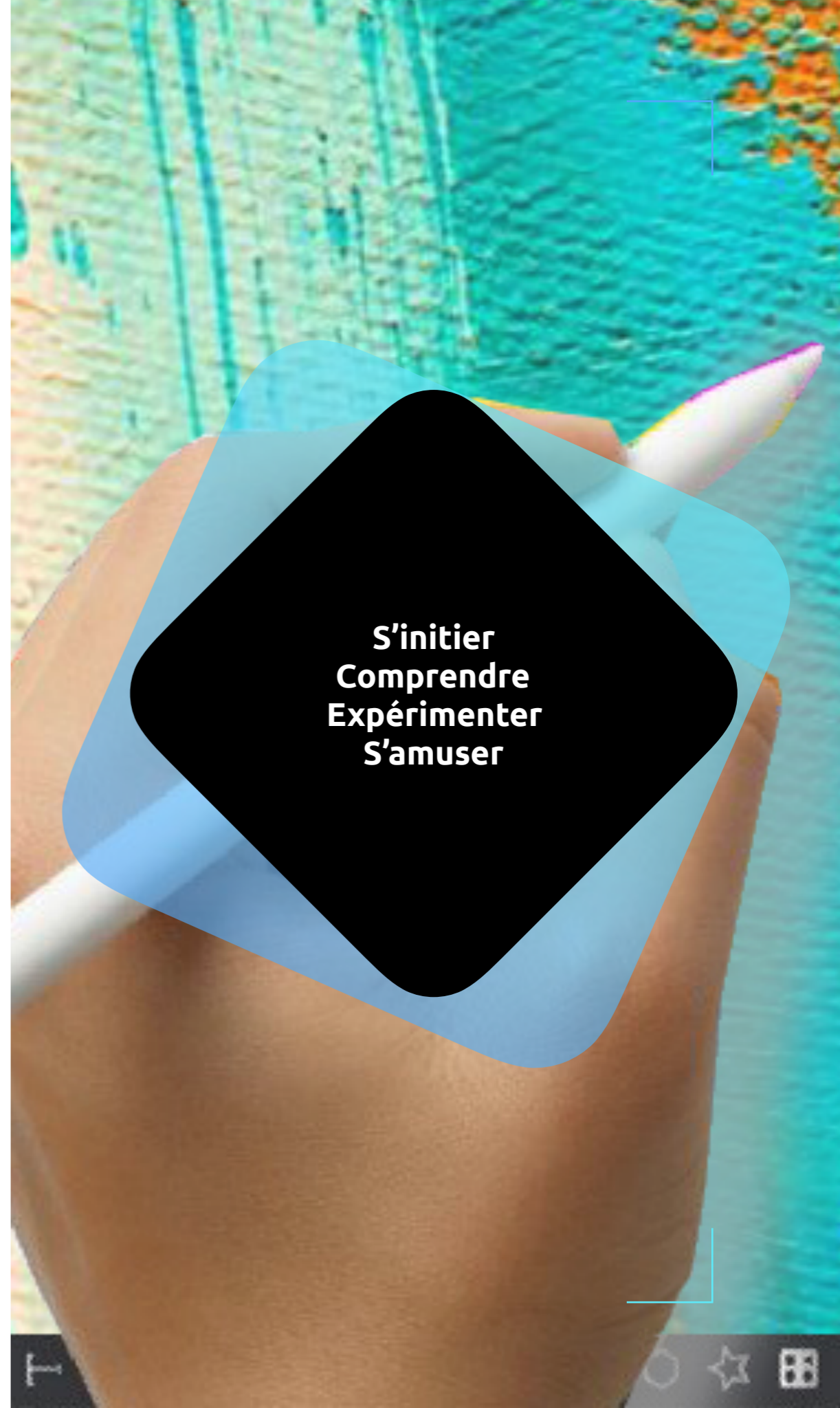
IPAD
+
ARTS PLASTIQUES

Créer et apprécier avec la tablette tactile IPAD
Commission Scolaire Chemin-du-Roy
Mars 2019

récit

ORDRE DU JOUR

1. Présentations
2. Ressources
3. Applis
4. Gestion des fichiers
5. Projection
6. Stylets
7. Différents projets
8. Défis
9. Service national du RÉCIT arts



S'initier
Comprendre
Expérimenter
S'amuser



Et vous ?

1. PRÉSENTATIONS

Andrée-Caroline Boucher

Conseillère pédagogique

Chargée de cours

Auteure du matériel didactique

Doctorante en Études et pratiques des arts

Membre du groupe de recherche en Littératie médiatique multimodale

Champs de recherche : mobilité, création et créativité, matériel didactique numérique, formation à distance, connectivisme, ludification, intelligence collective, communautés de pratique, multimodalité.



2. RESSOURCES

Pour obtenir cette présentation : recitarts.ca





3. APPLIS

Des appli qui permettent de développer les compétences en arts

1. Créer
2. Interpréter
3. Apprécier



Avatars



Daily Monster



Q3D



Emoji Me



Créer un avatar...

3. GESTION DES FICHIERS



DROPBOX	GOOGLE DRIVE	OFFICE 365	AIRDROP
Archiver et partager. Maximum de 2 à 8 Go.	Archiver et partager. Maximum de 15 Go.	Archiver et partager.	Partager à une tablette, un téléphone ou à une ordi.



4. PROJECTION AVEC FIL



Câble iPad (Lightning AV) vers HDMI+VGA



Câble iPad (Lightning AV) vers HDMI



Câble iPad (Lightning AV) vers VGA



4. PROJECTION SANS FIL



AirServer

APPLE TV

Projection simple et facile sur TNI, télévision ou autres.

REFLECTOR

En miroir avec le poste d'ordinateur. L'ordinateur doit être en WIFI sur le même réseau que le iPad. Permet l'enregistrement d'un écran de iPad.

AIRSERVER

En miroir avec le poste d'ordinateur. L'ordinateur doit être en WIFI sur le même réseau que le iPad. Permet l'enregistrement d'un écran de iPad.








5. STYLETS



APPLE PENCIL	JUST MOBILE	SENSU SOLO	NOMAD BRUSH
Exceptionnel mais \$\$\$. La pile se vide rapidement.	Solide, durable, moins précis et \$\$	Correct mais peu d'effet de pinceau. \$	Correct mais peu d'effet de pinceau. \$

6. PROJETS RÉALISÉS EN ARTS PLASTIQUES

 	<p>CRÉER une BD Manga numérique</p>	<p>VIDÉO : https://youtu.be/Tw3L7C2cs6I DOCUMENTS : https://goo.gl/kMwUUj</p>
	<p>CRÉER un film cinéma d'animation</p>	<p>VIDÉO : https://youtu.be/oywoFggDrDs DOCUMENTS : http://recitarts.ca/spip.php?rubrique179#article_2212</p>
	<p>CRÉER des Murale de iPads</p>	<p>VIDÉO : https://youtu.be/IVHv5CoovOI DOCUMENTS : http://recitarts.ca/spip.php?rubrique190#article_2330</p>
	<p>APPRÉCIER des oeuvres d'art public avec la réalité virtuelle</p>	<p>GOOGLE MAP : https://goo.gl/maps/CwXbd1AU4YB2 DOCUMENTS : http://recitarts.ca/spip.php?rubrique190#article_2761</p>

7. DÉFIS



DÉFI 1

Compétence CRÉER des images personnelles

Créer un autoportrait en exploitant les calques avec Brushes REDUX ou PAPER et PicCollage.

Créer un avatar poétique.



DÉFI 2

Compétence CRÉER des images médiatiques

Créer sa police de caractère avec iFontMaker.

Inventer une police amusante et unique.



DÉFI 3

Compétence APPRÉCIER

Créer une capsule vidéo concernant une technique d'arts plastiques ou un artiste avec CLIPS

Faire connaître un artiste et un geste.

7. DÉFIS



DÉFI 1	DÉFI 2	DÉFI 3
Egoportrait poétique	Une police amusante!	Un clip pour apprécier !
<ol style="list-style-type: none">1. Prendre une photo de son visage les yeux fermés.2. Importer dans un claque dans Brushes REDUX ou PAPER.3. Sur un claque supérieur, retracer les traits principaux du visage en trouvant son geste personnel.4. Colorer dans une calque différent en explorant une technique qui nous plait.5. Exporter dans la pellicule photo en jpg.6. Ajouter une phrase dans PicCollage.7. Partager dans les médias sociaux avec les mots clic : #ipad_arts #recitarts8. Envoyer votre égoportarit par courriel à : andree-caroline.boucher@recitarts.ca <p>VOIR UNE VIDÉO : https://goo.gl/842XRS</p>	<ol style="list-style-type: none">1. Choisir une police qui nous inspire.2. Retracer chaque lettre et symbole en ajoutant une caractéristique qui exprime la peur, le fantastique ou le mystère.3. Exporter la police de caractère.4. Partager dans les médias sociaux avec les mots clic : #ipad_arts @recitarts <p>VOIR UNE VIDÉO: https://goo.gl/QevtUW</p>	<ol style="list-style-type: none">1. Se mettre en équipe de deux.2. Choisir un élément du langage plastique qu'on voudrait faire repérer dans une oeuvre à apprécier.3. Créer un clip ou lion explique cet élément.4. Exporter dans la pellicule photo5. Partager dans les médias sociaux avec les mots clic : #ipad_arts @recitarts <p>VOIR UNE VIDÉO : https://youtu.be/0inEvMJE5Og</p>

7. DÉFIS



1. Prendre une photo de son visage les yeux fermés.
2. Importer dans un claque dans Brushes REDUX ou PAPER.
3. Sur un claque supérieur, retracer les traits principaux du visage en trouvant son geste personnel.
4. Colorer dans une calque différent en explorant une technique qui nous plait.



7. DÉFIS

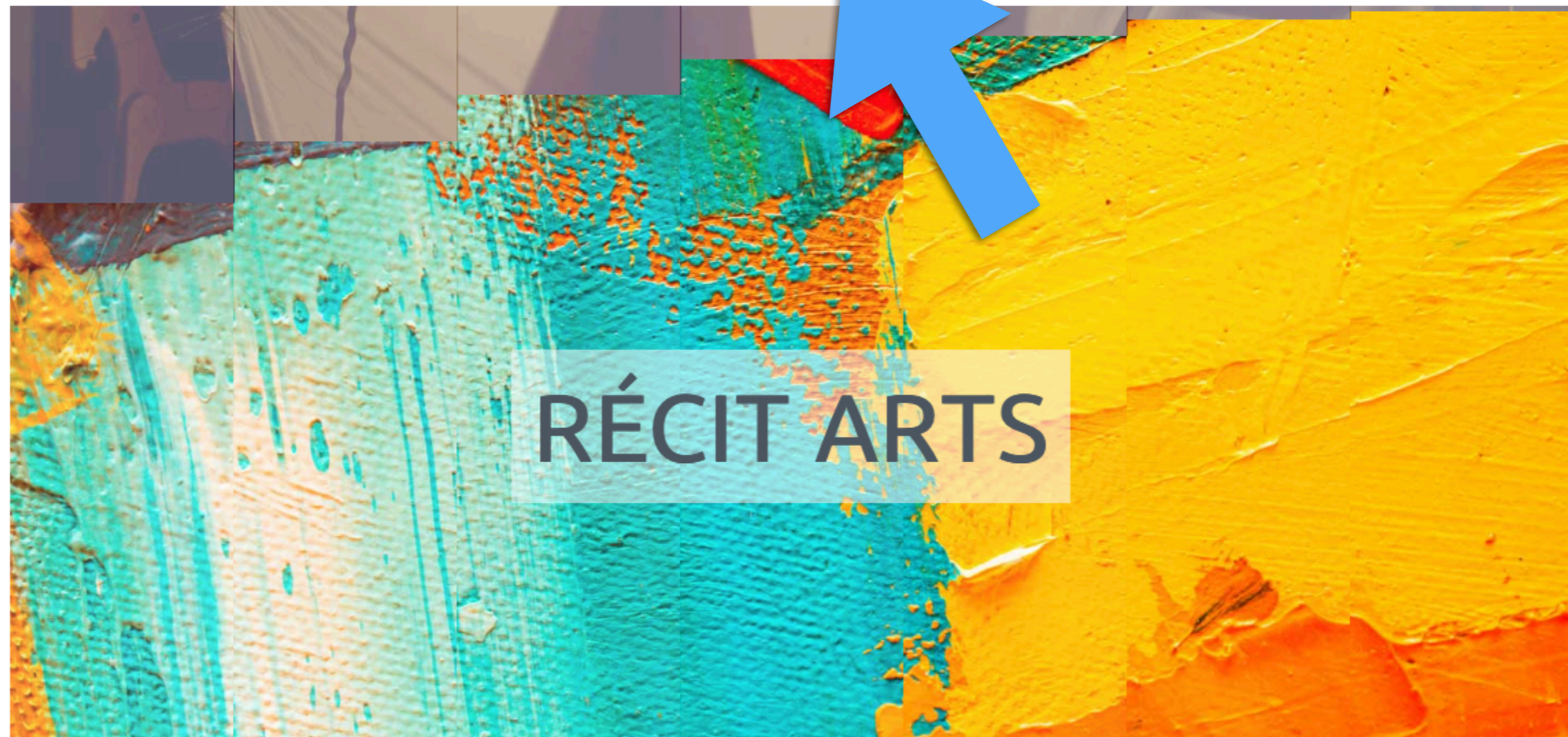


5. Exporter dans la pellicule photo en jpg.
6. Ajouter une phrase dans PicCollage.
7. Exporte en image ou en film dans la pellicule photo.
8. Partager dans les médias sociaux avec les mots clic :
#ipad_arts #recitarts #CSduRoy
9. Envoyer votre égoportrait par courriel à : andree-caroline.boucher@recitarts.ca
VOIR UNE VIDÉO : <https://goo.gl/842XRS>





8. SERVICE NATIONAL DU RÉCIT ARTS



RECITARTS.CA

LE POUVOIR DE L'ART, DE L'INNOVATION ET DE LA CRÉATION

Le service national du RÉCIT domaine des arts est un organisme voué au développement des compétences des élèves par l'intégration des technologies de l'information.





8. SERVICE NATIONAL DU RÉCIT ARTS

Rechercher

ACCUEIL ART DRAMATIQUE ▾ ARTS PLASTIQUES ▾ DANSE ▾ MUSIQUE ▾ FORMATIONS RESSOURCES COMMUNAUTÉ ▾ CONTACT

[i](#) [p](#) [t](#) [f](#)



RÉCIT ARTS

RECITARTS.CA

LE POUVOIR DE L'ART, DE L'INNOVATION ET DE LA CRÉATION

Le service national du RÉCIT domaine des arts est un organisme voué au développement des compétences des élèves par l'intégration des technologies de l'information.



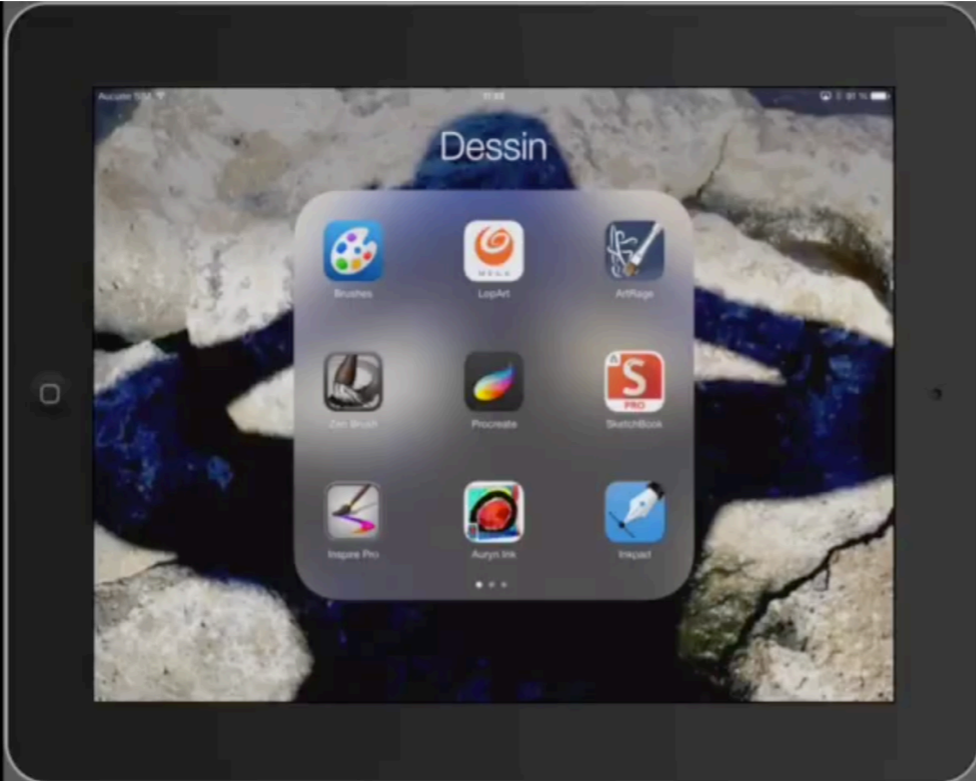
8. SERVICE NATIONAL DU RÉCIT ARTS

YouTube CA

Rechercher



9+



Tablette tactile en arts plastiques
Andrée-Caroline Boucher - 1 / 17

- 1 Dessiner avec le iPad - Andrée-Caroline Boucher - 8:42
- 2 Retoucher des photos avec le iPad - Andrée-Caroline Boucher - 4:38
- 3 Faire de la BD avec le iPad - Andrée-Caroline Boucher - 8:24
- 4 Créer un livre numérique avec le iPad - Andrée-Caroline Boucher - 3:28
- 5 Histoire de manga - expérimentation - Andrée-Caroline Boucher - 6:22
- 6 Faire du montage vidéo avec le iPad - Andrée-Caroline Boucher - 7:17

Dessiner avec le iPad

731 vues



2



1

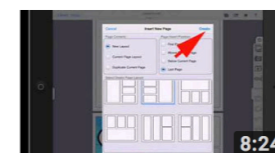


PARTAGER




Andrée-Caroline Boucher
Ajoutée le 13 mars 2014

MODIFIER LA VIDÉO



Faire de la BD avec le iPad
Andrée-Caroline Boucher
1,8 k vues



Tutoriel iPad : Dessiner sur son iPad avec Adobe Photoshop



Chaîne YouTube : <https://goo.gl/YG4rFE>



8. SERVICE NATIONAL DU RÉCIT ARTS



RECITARTS.CA

LE POUVOIR DE L'ART, DE L'INNOVATION ET DE LA CRÉATION

Le service national du RÉCIT domaine des arts est un organisme voué au développement des compétences des élèves par l'intégration des technologies de l'information.



8. SERVICE NATIONAL DU RÉCIT ARTS

ACCUEIL

ART DRAMATIQUE ▾ ARTS PLASTIQUES ▾ DANSE ▾ MUSIQUE ▾ FORMATIONS RESSOURCES COMMUNAUTÉ ▾ CONTACT



LA COMMUNAUTÉ EN ARTS

ACCUEIL / COMMUNAUTÉ / LA COMMUNAUTÉ EN ARTS



LA COMMUNAUTÉ EN ARTS

Une **communauté de pratique** est un regroupement de personnes qui exercent une même tâche ou une même activité. Elle désigne aussi le processus d'apprentissage social émergeant lorsque des personnes ayant un centre d'intérêt commun collaborent mutuellement. Cette collaboration, qui doit se dérouler sur une période de temps notable consiste à partager des idées, trouver des solutions, construire des objets nouveaux.

Le Service national du Récit, domaine des arts, vous offre de faire partie de la Communauté en Arts qui regroupe plus de 3900 membres. Ceux-ci sont des acteurs engagés de l'éducation artistique : spécialistes ou titulaires, enseignants ou professeurs, personnes-ressources ou cp, oeuvrant auprès des disciplines artistiques suivantes : art dramatique, arts plastiques, danse ou musique, et ce, de tous niveaux scolaires.

En résumé, la Communauté vous permet de vous informer, de vous former, de cocréer, de réfléchir, d'échanger et de partager dans une perspective d'intelligence collective.

En vous inscrivant gratuitement à la Communauté en Arts, vous recevrez quelques fois par année le **Bulletin Électronique du RÉCIT en Arts** et vous aurez droit aux **formations en visioconférence Artico PrATIC**.

Pour vous inscrire, c'est ici.

Partagez :
  

RECITARTS.CA

