


Ici sont montrés les boutons utiles dans MultiBrush spécifiquement
Manette de la main dominante



ANATOMIE DE LA MANETTE



VUE DE FACE



BOUTON MENU
Ce bouton sert à accéder au menu principal du Oculus Quest

BOUTON LATÉRAL

Lorsqu'ils sont maintenus simultanément sur les 2 manettes, ils servent à agripper des objets afin des les agrandir ou les déplacer

BATÔNNET ANALOGIQUE

Molette multidirectionnelle servant à se déplacer dans la palette d'outils

VUE DE DOS




GÂCHETTE


La gâchette sert à sélectionner les outils à utiliser. Lorsqu'appuyée en continu, elle sert à dessiner dans l'espace.

DRAGONNE

Fil de rétention à attacher au poignet afin d'éviter d'échapper les manettes




Voici comment enregistrer ce que tu vois dans ton casque Meta Quest
Manette de la main dominante



ENREGISTRER UN VIDEO



1 BOUTON MENU



2 ICONE



3 CHOISIR RECORD VIDEO



4 CHOISIR START RECORDING

5 REFAIRE LA MÊME PROCÉDURE POUR ARRÊTER L'ENREGISTREMENT

6 CONNECTER LE CASQUE À UN ORDINATEUR POUR ALLER CHERCHER LA VIDÉO DANS LES DOSSIERS