

1  
Se rendre sur  
brepimentel.com

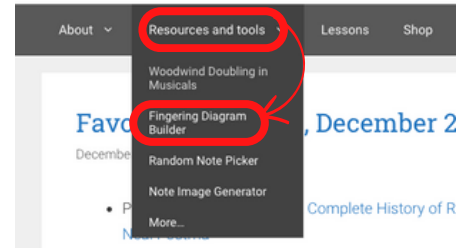


Site anglophone qu'on peut traduire en français avec l'extension Google

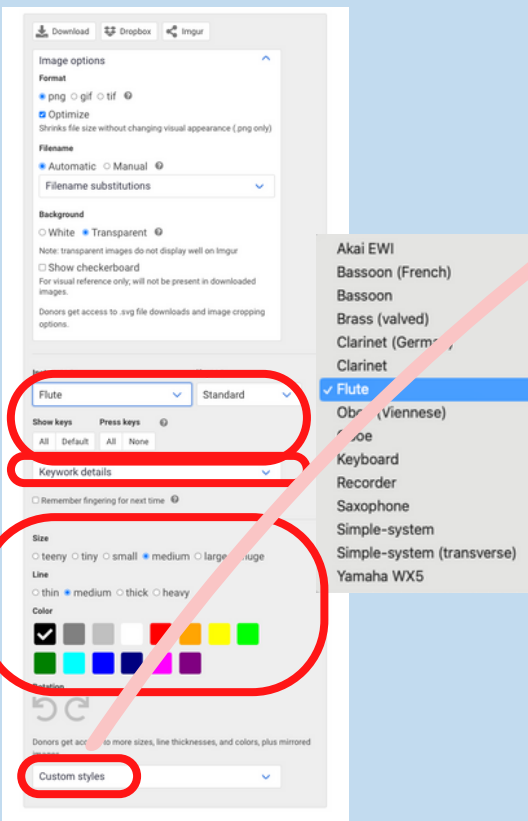
- Pas toujours une bonne traduction
- Enlève l'interactivité des noms de doigts

2

Choisir « Fingering diagram builder » ou générateur de diagramme de doigtés

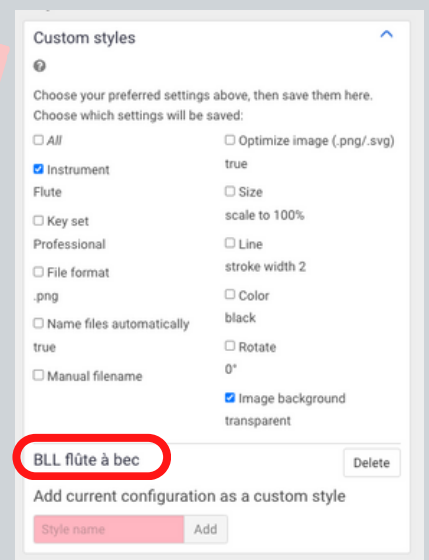


3  
Choisir un instrument et autres options : affichage, options, les couleurs, la grandeur et l'épaisseur du trait



4

Vous pouvez créer et conserver des styles personnalisés dans une session de navigation régulière



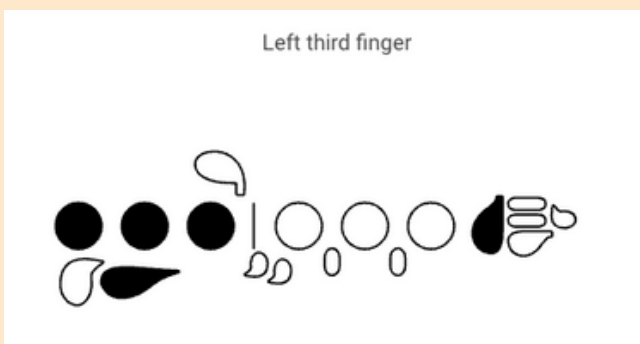
6

Télécharger



Télécharger en PNG  
Avec fond transparent  
En grand format et créer

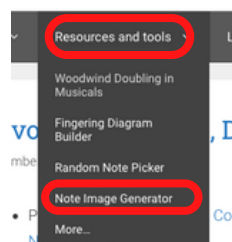
5  
« Colorer » selon le résultat voulu



Sol à la flûte traversière

7

Ajouter une notation



Generated images (13)

