MIDIS MULTIMÉDIAS

Apprécier avec Canva

Service national DOMAINE DES ARTS

1 Aller sur le site du **RÉCIT ARTS** et choisir la fiche de votre discipline et de votre niveau.

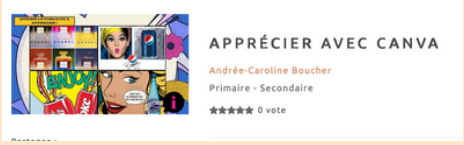

2 Cliquer sur «Utiliser ce modèle pour la nouvelle création.

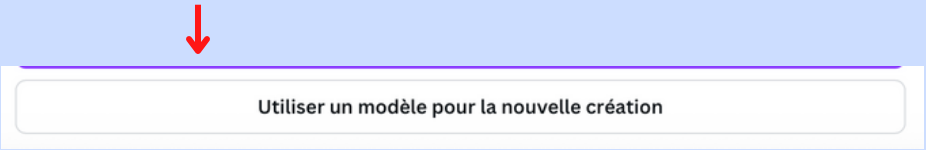

3 Cliquer sur «Notes» en bas à gauche.

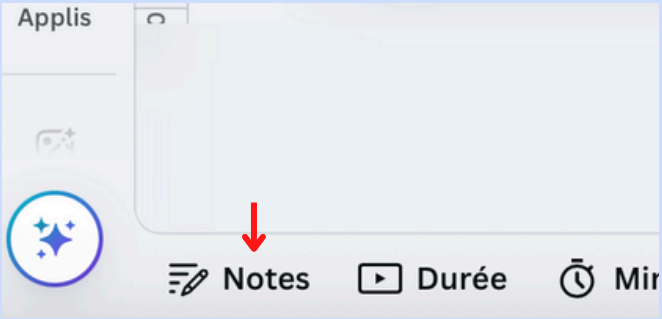

4 Suivre les consignes inscrites dans la section «Notes» jusqu'à l'étape 11.

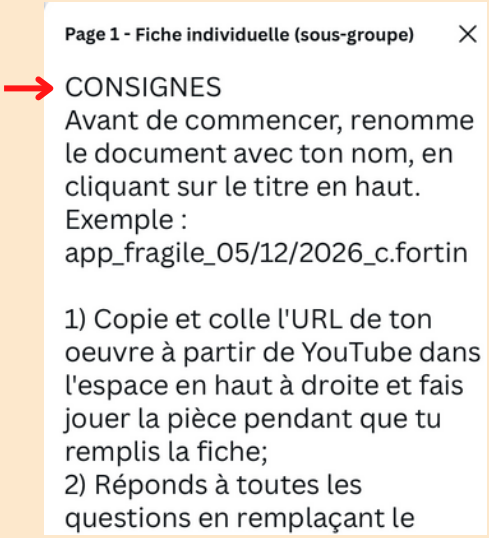

5 Cliquer sur «Partager» en haut à droite, puis sur «Lien de consultation». Le créer et le copier. Ce lien peut être envoyé à n'importe qui pour être consulté.

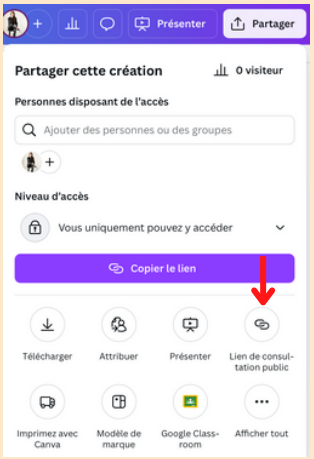

6 Sinon, on peut aussi cliquer sur «Partager» en haut à droite, puis sur «Télécharger». Choisir le type de fichier, puis cliquer sur «Télécharger».

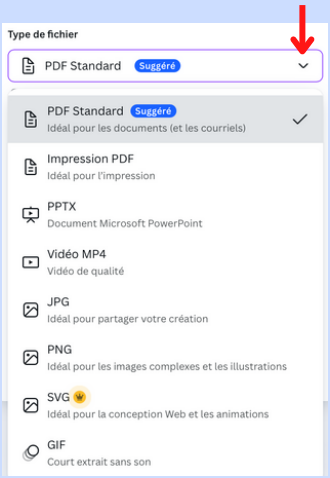

Fiches MidisMulti © 2025 par SN RÉCIT ARTS est sous la licence CC BY-NC-SA 4.0