

ENTRETIEN

COUSSIN

Retirez le coussin et nettoyez-le entre chaque usage avec les lingettes antibactériennes sans alcool fournies.



LENTILLES

Nettoyez les lentilles avec le ligne en microfibre en partant du centre et en effectuant un mouvement circulaire.



TUTORIELS

VIDÉOS

Des tutoriels vidéo seront mis en ligne sur la chaîne YouTube du RÉCIT des arts au fur et à mesure qu'ils sont créés.

PERSONNE
RESSOURCE

MARIE-EVE LAPOLICE

melrecherche@gmail.com



**OCULUS
QUEST**


récit Service national
DOMAINE DES ARTS

PROTOCOLES
D'USAGE

RÈGLES



Ne pas utiliser à l'extérieur



Ne pas nettoyer les lentilles avec un produit !

Utilisez le linge fourni



Chargez les piles avant de remettre la flotte à la CS

Effacez vos sauvegardes et déconnectez-vous de vos comptes

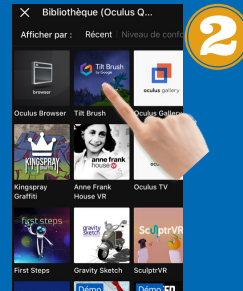
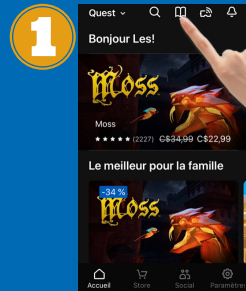


AMÉNAGEMENT

- Aménagez la classe pour laisser un espace de 2m X 2m par casque.
- Utilisez le même casque au même endroit à chaque cours pour éviter de retracer une zone à chaque usage.

DÉMARRAGE

Lancer l'application souhaitée via le iPad évitera que l'élève se perde dans le menu.



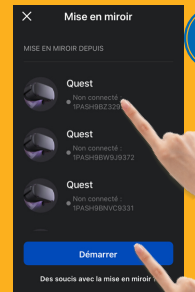
PROJECTION

Projetez ce qu'on voit dans un casque via le iPad branché à un ordinateur avec les câbles et adaptateurs fournis.

1



2



INFOS UTILES

- Branchez les casques après 2 périodes maximum.
- Si une manette n'apparaît pas dans un casque, changez la pile.
- Ajoutez des images de référence dans TiltBrush via *Android File Transfer* sur ordinateur. Scannez le code QR pour procédure :

